

# Ruch graniczny oraz wydatki cudzoziemców w Polsce i Polaków za granicą w 1 kwartale 2026 r.

25.06.2026 r.


**2,1%**

Wzrost liczby przekroczeń granicy Polski w 1 kwartale 2026 r. w stosunku do 1 kwartału 2025 r.

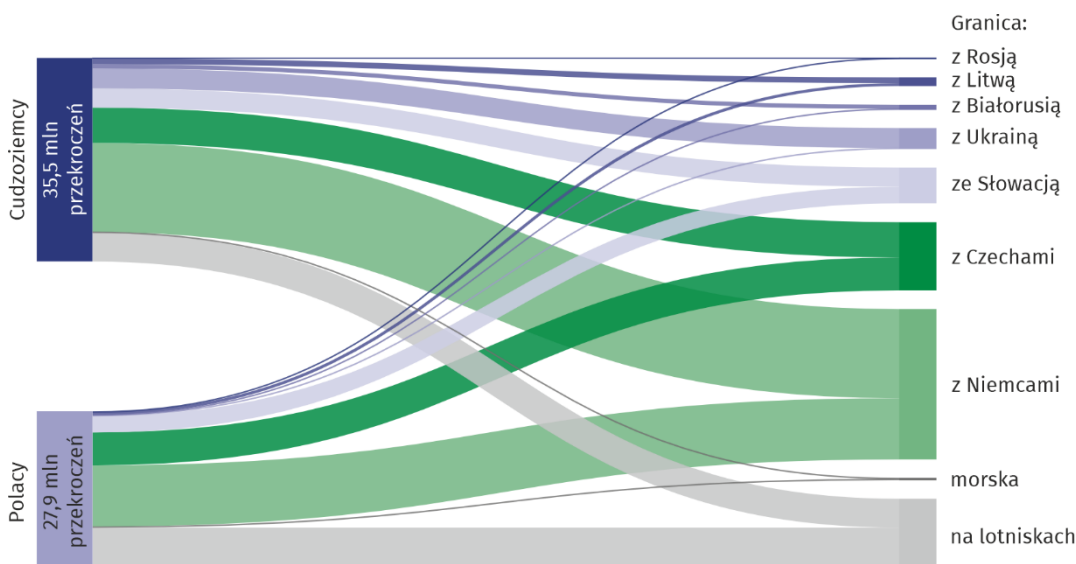
W 1 kwartale 2026 r. odnotowano wzrost ruchu granicznego cudzoziemców o 1,4%, a Polaków o 3,0% w stosunku do analogicznego okresu poprzedniego roku. Wartości towarów i usług zakupionych w tym okresie przez cudzoziemców w Polsce oraz towarów i usług zakupionych przez Polaków za granicą były większe niż w 1 kwartale 2025 r., odpowiednio o 7,8% i o 10,4%.

## Ruch graniczny

Liczba przekroczeń granicy Polski w 1 kwartale 2026 r. wyniosła 63,5 mln osób. W ogólnej liczbie przekroczeń granicy cudzoziemcy (nierezydenci) stanowili 56,0%, a mieszkańcy Polski (rezydenci) – 44,0%. Ruch graniczny (z Polski i do Polski) był większy o 1,3 mln przekroczeń niż w analogicznym okresie 2025 r. W stosunku do 4 kwartału 2025 r. ogólna liczba przekroczeń zmniejszyła się o 5,9% (cudzoziemców o 4,6%, a Polaków o 7,6%).

W 1 kwartale 2026 r. 72,2% ogółu przekroczeń dotyczyło granicy lądowej Polski z krajami Unii Europejskiej (UE), 20,2% granicy na lotniskach, 7,1% zewnętrznej granicy lądowej UE i 0,5% granicy morskiej.

**Wykres 1. Ruch graniczny osób (z Polski i do Polski) według odcinków granicy w 1 kwartale 2026 r.**



W strukturze ruchu granicznego na granicy lądowej największy udział miały przekroczenia odcinka granicy z Niemcami (52,0%), a następnie z: Czechami (23,6%), Słowacją (12,4%), Ukrainą (7,2%), Litwą (3,0%), Białorusią (1,6%) i Rosją (0,2%).

W 1 kwartale 2026 r. liczba przekroczeń granicy była większa niż w analogicznym okresie 2025 r., natomiast mniejsza niż w 4 kwartale 2025 r.

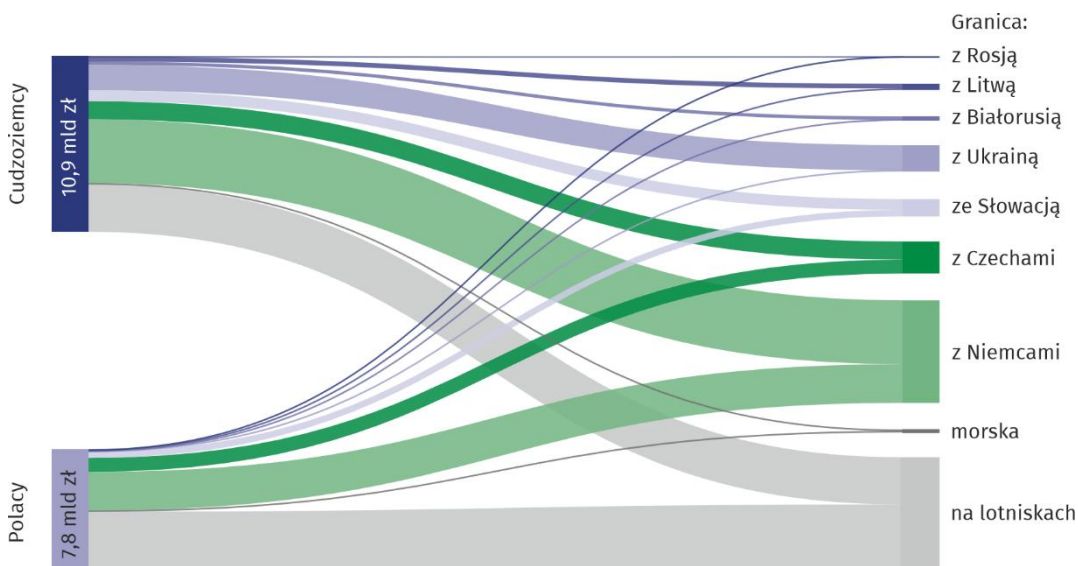
W strukturze przekroczeń granicy Polski przeważali cudzoziemcy

## Wydatki cudzoziemców w Polsce i Polaków za granicą

Wartość towarów i usług zakupionych w Polsce przez cudzoziemców w 1 kwartale 2026 r. ukształtowała się na poziomie 10,9 mld zł (o 7,8% wyższym niż przed rokiem), natomiast wydatki poniesione w tym okresie za granicą przez mieszkańców Polski wyniosły 7,8 mld zł (o 10,4% więcej). W stosunku do 4 kwartału 2025 r. spadły wydatki zarówno cudzoziemców, jak i Polaków, odpowiednio o 6,7% i o 0,1%.

Wartość zakupionych towarów i usług zarówno przez cudzoziemców w Polsce, jak i przez Polaków za granicą była większa niż w 1 kwartale 2025 r.

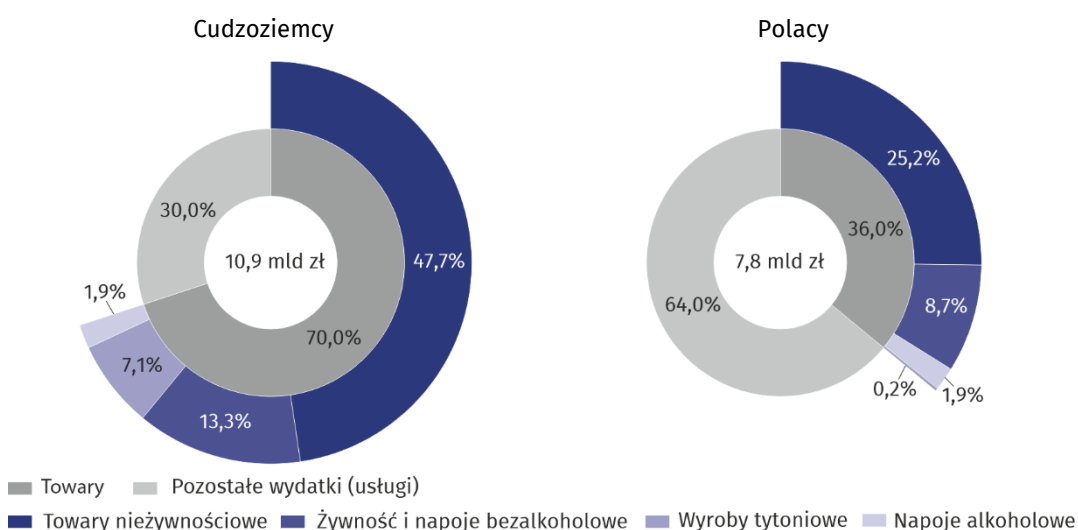
**Wykres 2. Wydatki ogółem cudzoziemców w Polsce i Polaków za granicą według odcinków granicy w 1 kwartale 2026 r.**



W strukturze wydatków poniesionych w Polsce przez cudzoziemców przekraczających lądową granicę w 1 kwartale 2026 r. największy udział miały wydatki przekraczających granicę z Niemcami (50,4%), a następnie z Ukrainą (20,1%), Czechami (14,3%), Słowacją (8,5%), Litwą (3,8%), Białorusią (2,7%) i Rosją (0,2%).

W przypadku mieszkańców Polski przekraczających lądową granicę kraju największe wydatki za granicą ponieśli przekraczający granicę z Niemcami (64,0%), a następnie z Czechami (23,0%), Słowacją (10,7%), Litwą (1,8%), Ukrainą (0,3%), Białorusią (0,2%), a z Rosją udział wydatków nie osiągnął 0,1%.

**Wykres 3. Struktura wydatków cudzoziemców w Polsce i Polaków za granicą według grup asortymentowych w 1 kwartale 2026 r. <sup>a</sup>**



<sup>a</sup> Wydatki łącznie dla przekraczających granicę lądową (zewnątrzną UE i wewnętrzną UE), w portach morskich i na lotniskach.

Cudzoziemcy przekraczający zewnętrzną lądową granicę UE na terenie Polski na zakup towarów nieżywnościowych przeznaczyli 76,4% swoich wydatków, na żywność i napoje bezalkoholowe – 14,6%, a na pozostałe wydatki (usługi) – 8,9%.

Mieszkańcy Polski przekraczający zewnętrzną lądową granicę UE na terenie Polski większość wydatkowanych za granicą środków przeznaczyli na zakup towarów nieżywnościowych (56,9%). Na pozostałe wydatki (usługi) przeznaczyli 22,8% swoich środków, a na żywność i napoje bezalkoholowe – 8,7%.

W strukturze wydatków ogółem poniesionych w Polsce przez cudzoziemców przekraczających wewnętrzną granicę UE w 1 kwartale 2026 r. najwięcej stanowiły wydatki na towary nieżywnościowe (52,4%). Znaczny udział w strukturze wydatków nierezydentów miały pozostałe wydatki (usługi) – 18,6% oraz wydatki na żywność i napoje bezalkoholowe – 14,7%. Z kolei w strukturze wydatków poniesionych za granicą przez mieszkańców Polski, powracających do kraju przez wewnętrzną granicę UE, przeważały towary nieżywnościowe – 41,6% i pozostałe wydatki (usługi) – 41,5%. Na żywność i napoje bezalkoholowe Polacy przeznaczyli 13,6% swoich wydatków.

**Tablica 1. Ruch graniczny oraz wydatki cudzoziemców w Polsce i Polaków za granicą w 1 kwartale 2026 r.**

Granica	Ruch graniczny <sup>a</sup>				Wydatki			
	cudzoziemców		Polaków		cudzoziemców		Polaków	
	w mln osób	1 kw. 2025 =100	w mln osób	1 kw. 2025 =100	w mln zł	1 kw. 2025 =100	w mln zł	1 kw. 2025 =100
<b>Ogółem</b>	<b>35,50</b>	<b>101,4</b>	<b>27,95</b>	<b>103,0</b>	<b>10 885,8</b>	<b>107,8</b>	<b>7 761,4</b>	<b>110,4</b>
lądowa	30,36	99,9	19,98	99,4	7 859,5	104,5	3 761,6	104,2
zewnętrzna UE	4,33	98,7	0,18	108,8	1 806,0	104,7	21,4	112,0
z Rosją	0,11	91,0	0,01	56,9	18,8	104,8	1,8	96,3
z Białorusią	0,73	122,7	0,06	162,1	209,6	147,5	7,0	148,7
z Ukrainą	3,48	95,0	0,11	101,5	1 577,6	100,8	12,6	100,7
wewnętrzna UE	26,03	100,1	19,80	99,3	6 053,5	104,4	3 740,2	104,2
z Litwą	1,00	92,5	0,50	92,2	297,2	95,8	67,9	103,8
ze Słowacją	3,34	105,1	2,90	104,4	670,8	108,6	403,0	111,7
z Czechami	6,15	98,6	5,74	97,1	1 120,5	103,4	866,1	105,9
z Niemcami	15,53	100,2	10,67	99,6	3 965,0	104,7	2 403,2	102,4
morska	0,12	104,1	0,19	102,9	92,2	109,0	70,1	97,3
na lotniskach	5,03	111,1	7,77	113,7	2 934,1	117,7	3 929,7	117,5

a Z Polski i do Polski.

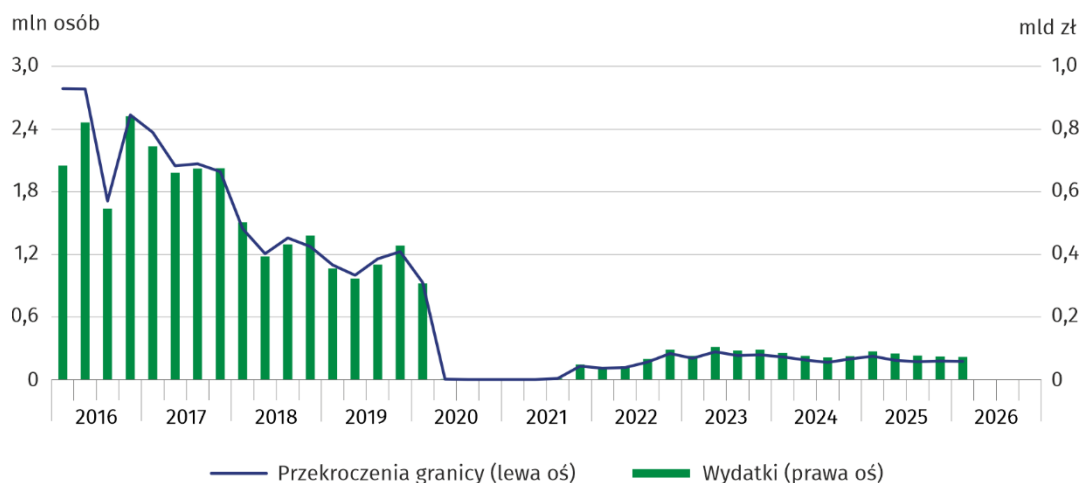
Zróżnicowanie wydatków, w tym także pod względem struktury asortymentowej, występowało wśród cudzoziemców oraz Polaków przekraczających poszczególne odcinki granic. Związane jest to m.in.: ze sposobem podróżowania, celem podróży, długością pobytu czy też optymalnością dokonywania zakupów za granicą.

### Mały ruch graniczny

W 1 kwartale 2026 r. w ramach małego ruchu granicznego (MRG) odnotowano 172,2 tys. przekroczeń granicy Polski z Ukrainą przez cudzoziemców. W porównaniu z analogicznym okresem 2025 r. liczba tych przekroczeń spadła o 22,0%, a w stosunku do 4 kwartału 2025 r. spadła o 2,7%. Wartość wydatków poniesionych przez cudzoziemców przekraczających granicę w ramach MRG w 1 kwartale 2026 r. wyniosła 71,7 mln zł (o 19,8% mniej niż przed rokiem).

W 1 kwartale 2026 r. mały ruch graniczny stanowił 4,9% przekroczeń lądowej granicy Polski z Ukrainą przez cudzoziemców

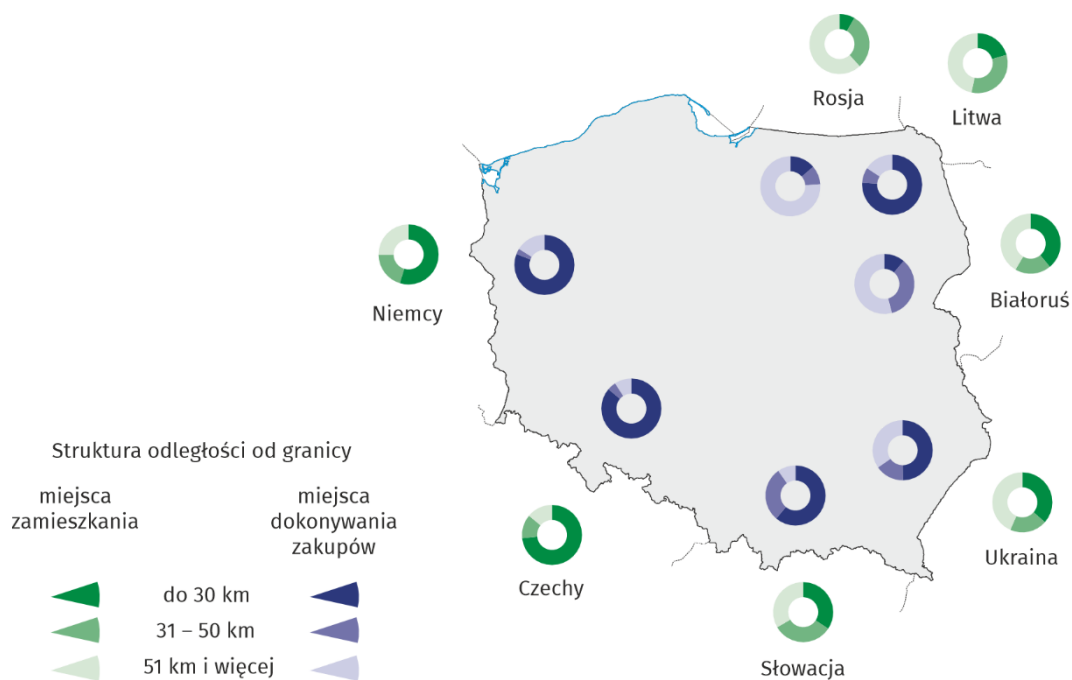
**Wykres 4. Mały ruch graniczny cudzoziemców na granicy polsko-ukraińskiej**



**Zasięg oddziaływania granicy**

Z przeprowadzonych badań wynika, że przekraczający w 1 kwartale 2026 r. lądową granicę Polski zarówno cudzoziemcy, jak i Polacy byli najczęściej mieszkańcami miejscowości zlokalizowanych w odległości do 50 km od granicy – 72,8% cudzoziemców i 72,9% Polaków, w tym 52,5% cudzoziemców i 60,4% Polaków mieszkało w pasie do 30 km od granicy.

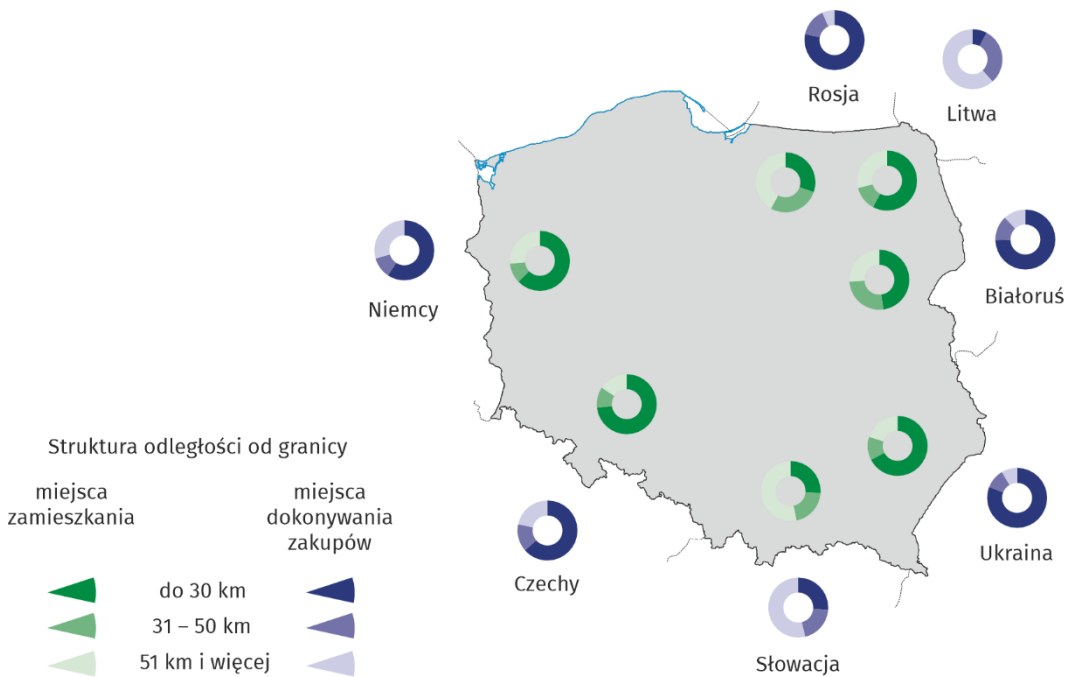
**Mapa 1. Zasięg oddziaływania granicy na podstawie przekroczeń odcinków granicy przez cudzoziemców w 1 kwartale 2026 r.**



Zarówno cudzoziemcy, jak i Polacy przekraczający lądową granicę Polski byli w większości mieszkańcami miejscowości zlokalizowanych w odległości do 50 km od granicy

W przypadku zewnętrznej granicy UE na terenie Polski 56,4% cudzoziemców oraz 76,7% Polaków przekraczających lądową granicę Polski mieszkało w pasie do 50 km od granicy, a w przypadku wewnętrznej granicy UE odpowiednio 75,5% i 72,8%.

**Mapa 2. Zasięg oddziaływania granicy na podstawie przekroczeń odcinków granicy przez Polaków w 1 kwartale 2026 r.**



Większość, zarówno cudzoziemców, jak i Polaków przekraczających lądową granicę Polski, dokonywała zakupów w odległości do 50 km od granicy

Większość cudzoziemców dokonywała zakupów w pasie do 50 km od granicy. W przypadku zewnętrznej granicy UE na terenie Polski było to 61,1% przekraczających, natomiast w przypadku granicy wewnętrznej UE – 86,4%. Z kolei odsetek Polaków dokonujących zakupów w pasie do 50 km od granicy zewnętrznej wyniósł 90,5% ogółu przekraczających, natomiast w przypadku granicy wewnętrznej – 68,4%.

## Uwagi metodyczne

1. Prezentowaną informację opracowano na podstawie wyników badań „Podróże nierezydentów do Polski. Ruch pojazdów i osób na granicy Polski z krajami Unii Europejskiej” oraz „Uczestnictwo mieszkańców Polski (rezydentów) w podróżach” ujętych w Programie badań statystycznych statystyki publicznej. Metodologia badań została opracowana przez Główny Urząd Statystyczny, Urząd Statystyczny w Rzeszowie we współpracy z Narodowym Bankiem Polskim oraz Ministerstwem Sportu i Turystyki. Badania prowadzone od 2014 r. są wynikiem integracji czterech badań, w tym „Badania obrotu towarów i usług w ruchu granicznym na zewnętrznej granicy Unii Europejskiej na terenie Polski”.
2. Badanie podróży cudzoziemców (nierezydentów) do Polski oraz ruchu pojazdów i osób na granicy Polski z krajami Unii Europejskiej w 1 kwartale 2026 r. było realizowane w terenie przez ankieterów statystycznych. Wyniki badania opracowano również z wykorzystaniem innych źródeł danych. Badanie podróży cudzoziemców (nierezydentów) obejmuje wyjeżdżających z Polski przez wewnętrzną i zewnętrzną granicę UE na terenie Polski. Badaniu nie podlegają osoby przebywające w Polsce powyżej 1 roku, z wyjątkiem osób podróżujących w celach edukacyjnych i zdrowotnych. Dane dotyczące wydatków poniesionych przez cudzoziemców (nierezydentów) w Polsce uwzględniają także towary zakupione w Polsce w celu odsprzedaży w kraju nierezydenta. Badaniem ruchu granicznego (w obu kierunkach – z Polski i do Polski) objęte są osoby i pojazdy przekraczające granicę Polski z krajami Unii Europejskiej na wybranych drogowych przejściach granicznych.
3. Badanie uczestnictwa Polaków (rezydentów) w podróżach prowadzone jest w gospodarstwach domowych, w cyklu kwartalnym (w miesiącu następnym po kwartale), przy wykorzystaniu przede wszystkim metody telefonicznej. Badaniu nie podlegają osoby przebywające za granicą powyżej 1 roku, z wyjątkiem osób podróżujących w celach edukacyjnych i zdrowotnych. Prezentowane dane dotyczące wydatków rezydentów poniesionych za granicą obejmują wydatki finansowane tylko ze środków własnych (nie są wliczane wydatki finansowane przez zakład pracy oraz inne osoby i instytucje), uwzględniają także towary zakupione za granicą w celu odsprzedaży w Polsce.
4. Dane o ruchu granicznym na zewnętrznej granicy UE na terenie Polski pochodzą z Komendy Głównej Straży Granicznej i dotyczą liczby przekroczeń granicy. Osoba przekraczająca granicę kilkakrotnie liczona jest tyle razy, ile razy przekracza tę granicę. Dane obejmują wszystkie przejścia graniczne (drogowe, kolejowe i rzeczne).
5. Umowa między Rządem Rzeczypospolitej Polskiej a Gabinetem Ministrów Ukrainy o zasadach małego ruchu granicznego weszła w życie 1 lipca 2009 r.
6. Umowa między Rządem Rzeczypospolitej Polskiej a Federacją Rosyjską o zasadach małego ruchu granicznego weszła w życie 27 lipca 2012 r. Od 4 lipca 2016 r. pozostaje ona zawieszona.
7. Zasady przekraczania granicy na poszczególnych przejściach granicznych precyzuje Rozporządzenie Ministra Spraw Wewnętrznych i Administracji z dnia 13 marca 2020 r. w sprawie czasowego zawieszenia lub ograniczenia ruchu granicznego na określonych przejściach granicznych (Dz. U. z 2020 r., poz. 435 z późn. zm.).
8. W niektórych przypadkach sumy składników mogą się różnić od podanych wielkości „ogółem” ze względu na zaokrąglenia danych. Liczby względne (wskaźniki, odsetki) obliczono na podstawie danych bezwzględnych wyrażonych z większą dokładnością niż podano w opracowaniu. Liczby te są poprawne pod względem merytorycznym.
9. Prezentowane dane mają charakter wstępny.

W przypadku cytowania danych Głównego Urzędu Statystycznego prosimy o zamieszczenie informacji: „Źródło danych GUS”, a w przypadku publikowania obliczeń dokonanych na danych opublikowanych przez GUS prosimy o zamieszczenie informacji: „Opracowanie własne na podstawie danych GUS”.

Opracowanie merytoryczne:  
**Urząd Statystyczny w Rzeszowie**

**p.o. Dyrektora Andżelika Malinowska**

Tel.: +48 17 853 52 10, +48 17 853 52 19

Rozpowszechnianie:

**Wydział Prasowy**

Tel. komórkowy: +48 695 255 032

Tel. stacjonarne: +48 22 608 38 04, +48 22 449 41 45,  
+48 22 608 30 09

**e-mail: [obslugaprasowa@stat.gov.pl](mailto:obslugaprasowa@stat.gov.pl)**



[stat.gov.pl](http://stat.gov.pl)



[@GUS\\_STAT](https://twitter.com/GUS_STAT)



[@GłównyUrządStatystyczny](https://www.facebook.com/GłównyUrządStatystyczny)



[@gus\\_stat](https://www.instagram.com/gus_stat)



[@GłównyUrządStatystycznyGUS](https://www.youtube.com/GłównyUrządStatystycznyGUS)



[@Główny Urząd Statystyczny](https://www.linkedin.com/company/GłównyUrządStatystyczny)

#### **Powiązane opracowania**

[Ruch graniczny oraz wydatki cudzoziemców w Polsce i Polaków za granicą w 2024 r.](#)

[Turystyka w 2024 r.](#)

#### **Temat dostępny w bazach danych**

[Dziedzinowe Bazy Wiedzy](#)

#### **Ważniejsze pojęcia dostępne w słowniku**

[Cudzoziemcy](#)

[Nierezydenci](#)

[Rezydenci](#)

[Mały ruch graniczny](#)