

Turystyka w krajach Unii Europejskiej – dane za 2023 r.

27.02.2025 r.

 **9,8%**

Wzrost liczby turystów korzystających z obiektów noclegowych zlokalizowanych na terenie Unii Europejskiej w 2023 r. w porównaniu z 2022 r.

W 2023 r. w turystycznych obiektach noclegowych zlokalizowanych na terenie Unii Europejskiej przebywało 1,0 mld osób, które skorzystały z 2,9 mld noclegów. W porównaniu z 2022 r. wzrosła zarówno liczba turystów (o 9,8%), jak i liczba udzielonych im noclegów (o 6,8%).

Zgodnie z obowiązującymi przepisami¹ zakres informacji przekazywanych przez kraje członkowskie Unii Europejskiej (UE) do Eurostatu obejmuje wszystkie turystyczne obiekty noclegowe liczące 10 lub więcej miejsc noclegowych. Przekazywanie danych o obiektach posiadających 9 lub mniej miejsc nie jest obowiązkowe i nie wszystkie kraje takie dane przekazują.

Turystyczne obiekty noclegowe

Według szacunków w 2023 r. w krajach Unii Europejskiej funkcjonowało 636,3 tys. turystycznych obiektów noclegowych, w tym ponad 35% obiektów (tj. 229,5 tys.) znajdowało się we Włoszech. W Polsce działało 9,8 tys. obiektów i stanowiły one 1,5% wszystkich obiektów noclegowych znajdujących się na terenie UE.

W strukturze bazy noclegowej UE przeważały *turystyczne obiekty noclegowe i miejsca krótkotrwałego zakwaterowania* (grupa NACE 55.2), stanowiące 70,7% wszystkich obiektów. Udział *hotelu i podobnych obiektów zakwaterowania* (grupa NACE 55.1) wyniósł 25,4%, natomiast *pól kempingowych i namiotowych* (grupa NACE 55.3) – 3,9%.

W poszczególnych krajach struktura bazy noclegowej była bardzo zróżnicowana. Na Cyprze i Malcie niemal wszystkie turystyczne obiekty noclegowe należały do grupy hotele i podobne obiekty (odpowiednio 99,7% i 91,6%). W Chorwacji obiekty takie stanowiły tylko 0,9% ogółu obiektów, a dominowały turystyczne obiekty noclegowe i miejsca krótkotrwałego zakwaterowania (98,4%).

Miejsca noclegowe

W 2023 r. turystyczne obiekty noclegowe oferowały turystom 29,2 mln miejsc noclegowych. Najwięcej miejsc, podobnie jak w przypadku obiektów noclegowych, posiadały obiekty znajdujące się we Włoszech i Francji (po ponad 5 mln), a następnie w Hiszpanii i Niemczech (po niecałe 4 mln). Łączna liczba miejsc noclegowych w tych czterech krajach stanowiła około 60% wszystkich miejsc przygotowanych dla turystów w UE w 2023 r. W Polsce turystyczne obiekty noclegowe dysponowały 793,1 tys. miejsc, co stanowiło 2,7% ogółu miejsc przygotowanych dla turystów w krajach UE.

Liczba turystycznych obiektów noclegowych w krajach Unii Europejskiej w 2023 r. zwiększyła się o 2,2% w porównaniu z 2022 r.

Około 60% miejsc noclegowych oferowały łącznie obiekty noclegowe zlokalizowane we Włoszech, Francji, Hiszpanii i Niemczech

¹ <https://eur-lex.europa.eu/LexUriServ/LexUriServ.do?uri=OJ:L:2011:192:0017:0032:PL:PDF>

Hotele i podobne obiekty zakwaterowania dysponowały 12,8 mln miejsc noclegowych, co stanowiło 43,7% wszystkich miejsc noclegowych na terenie UE. Blisko 60% z nich znajdowało się we Włoszech, Hiszpanii, Niemczech i Francji, gdzie dla turystów przygotowanych było odpowiednio: 2,2 mln, 2,0 mln, 1,9 mln i 1,3 mln miejsc noclegowych. W Polsce hotele i podobne obiekty zakwaterowania oferowały 395,2 tys. miejsc noclegowych, co stanowiło 1,4% ogółu miejsc noclegowych w UE.

W 2023 r. jeden turystyczny obiekt noclegowy w UE dysponował przeciętnie 46 miejscami noclegowymi, w tym obiekty posiadające największą przeciętną liczbę miejsc noclegowych znajdowały się na terenie Danii (365 miejsc). Niższą od średniej dla UE przeciętną liczbą miejsc noclegowych dysponowały obiekty w dziewięciu krajach, w tym najmniejszą w Chorwacji (10 miejsc). W Polsce jeden obiekt noclegowy w 2023 r. posiadał przeciętnie 81 miejsc noclegowych.

Ponad 40% ogólnej liczby miejsc noclegowych dostępnych w UE znajdowało się w obiektach położonych na terenach nadmorskich². W Polsce udział ten wyniósł 27,5%. Rozkład oferowanych miejsc noclegowych dla turystów ze względu na stopień urbanizacji³ w UE prezentował się następująco: na obszarach gęsto zaludnionych (miasta) – 22,7%, średnio zaludnionych (przedmieścia) – 33,5%, a słabo zaludnionych (obszary wiejskie) – 43,8%.

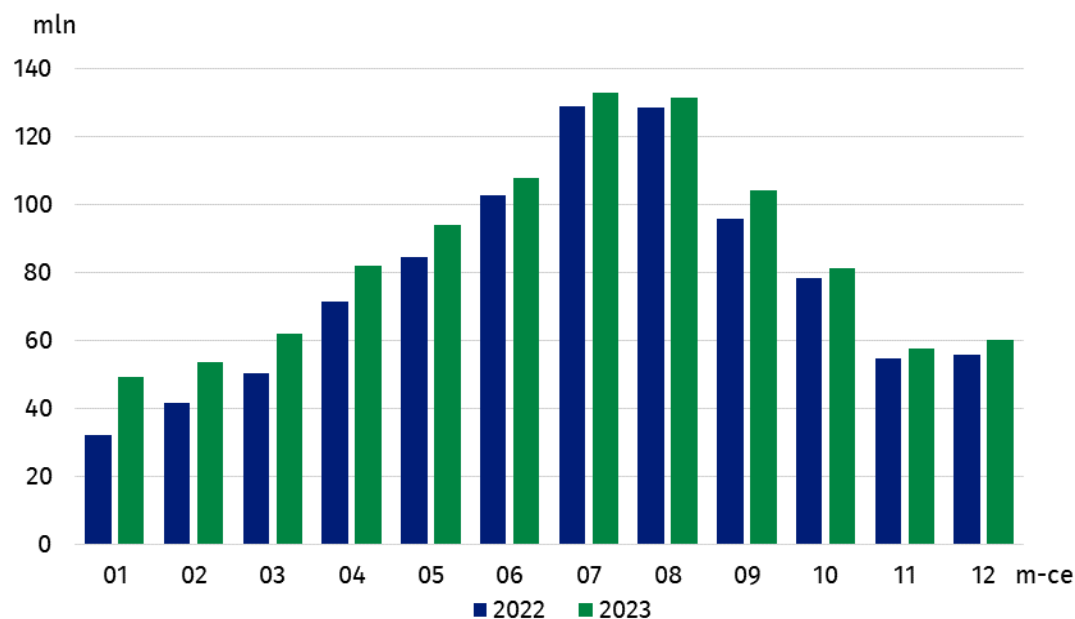
Na Malcie i w Irlandii najwięcej miejsc noclegowych (odpowiednio 51,6% i 39,2% ogółu) oferowano w turystycznych obiektach położonych w miastach, z kolei w Grecji, Austrii i Danii – na obszarach wiejskich (odpowiednio 72,0%, 70,4% oraz 69,3%). W Polsce natomiast 26,7% miejsc noclegowych znajdowało się w obiektach położonych w miastach, 32,6% na przedmieściach, a 40,7% na terenach wiejskich.

W 2023 r. jeden turystyczny obiekt noclegowy w UE posiadał przeciętnie 46 miejsc noclegowych

Stopień wykorzystania miejsc noclegowych

Stopień wykorzystania miejsc noclegowych w poszczególnych krajach w 2023 r. wahał się od 33,6% w Słowacji do 72,9% na Cyprze. W większym stopniu niż przeciętnie w UE (49,2%) miejsca noclegowe były wykorzystane: na Cyprze (72,9%), na Malcie (63,4%), w Hiszpanii (61,4%), Irlandii (59,0%), Chorwacji (57,7%), Grecji (54,7%), Holandii (53,6%), Portugalii (51,9%), we Włoszech (51,5%) i Francji (50,0%).

Wykres 1. Turyści korzystający z noclegów w obiektach noclegowych na terenie Unii Europejskiej



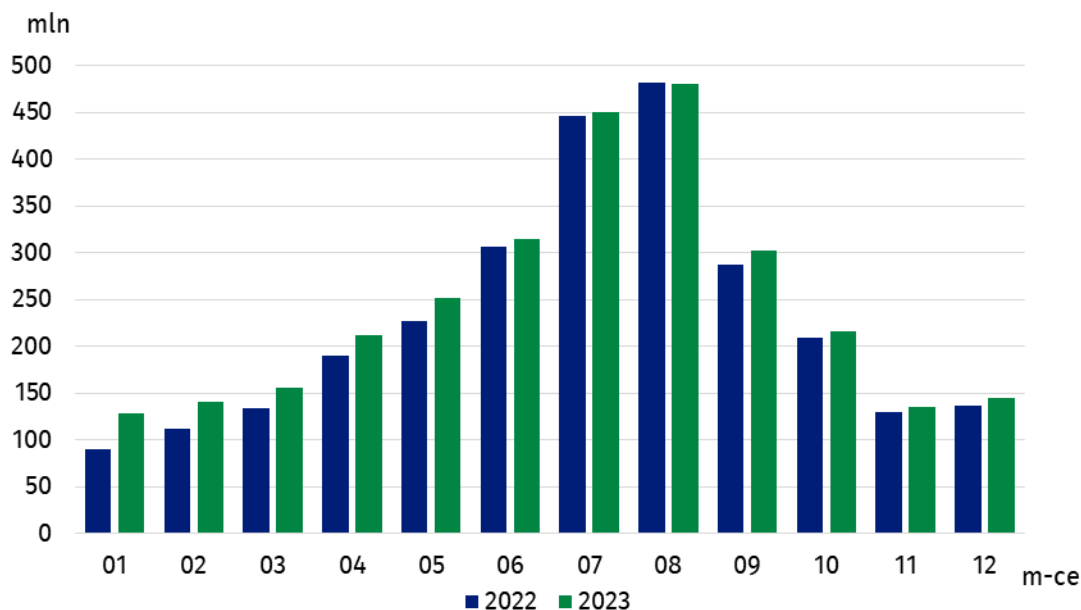
² <https://ec.europa.eu/eurostat/web/coastal-island-outermost-regions/methodology>

³ <https://ec.europa.eu/eurostat/web/degree-of-urbanisation/background>

Turyści

W 2023 r. z noclegów w turystycznych obiektach noclegowych znajdujących się na terenie UE skorzystało 1,0 mld turystów (o 9,8% więcej niż w 2022 r.). Ponad 70% turystów nocowało w hotelach i podobnych obiektach zakwaterowania. W Polsce z noclegów w tego typu obiektach skorzystało 79,5% turystów.

Wykres 2. Liczba udzielonych noclegów w obiektach noclegowych na terenie Unii Europejskiej



W miesiącach wakacyjnych (lipcu i sierpniu) 2023 r. turyści skorzystali łącznie z 930,4 mln noclegów, co stanowiło 31,7% ogółu udzielonych noclegów w ciągu roku

Turyści zagraniczni w 2023 r. stanowili 40,0% osób przebywających w obiektach noclegowych zlokalizowanych na terenie UE. Największy udział gości z zagranicy w ogólnej liczbie turystów odnotowano na Malcie – 88,4%, a następnie w Luksemburgu – 87,7% i Chorwacji – 86,5%, natomiast najniższy w Rumunii – 15,4%. W Polsce udział turystów zagranicznych w ogólnej liczbie turystów wyniósł 19,5%.

Udzielone noclegi

Turystom korzystającym z bazy noclegowej w UE udzielono w 2023 r. łącznie 2,9 mld noclegów (o 6,8% więcej niż w 2022 r.). Ponad 60% noclegów udzielonych w krajach UE przypadało na cztery kraje: Hiszpanię (16,5%), Francję (15,5%), Włochy (15,2%) i Niemcy (14,7%). Średnio turyści korzystali z 2,9 noclegu. W Polsce długość pobytu w turystycznych obiektach noclegowych była nieco krótsza od średniej w UE i wyniosła 2,6 noclegu.

W 2023 r. najwięcej noclegów w UE udzielono turystom w hotelach i podobnych obiektach – 1839,5 mln (tj. 62,7%), a najmniej na polach kempingowych i namiotowych – 401,2 mln (tj. 13,7%).

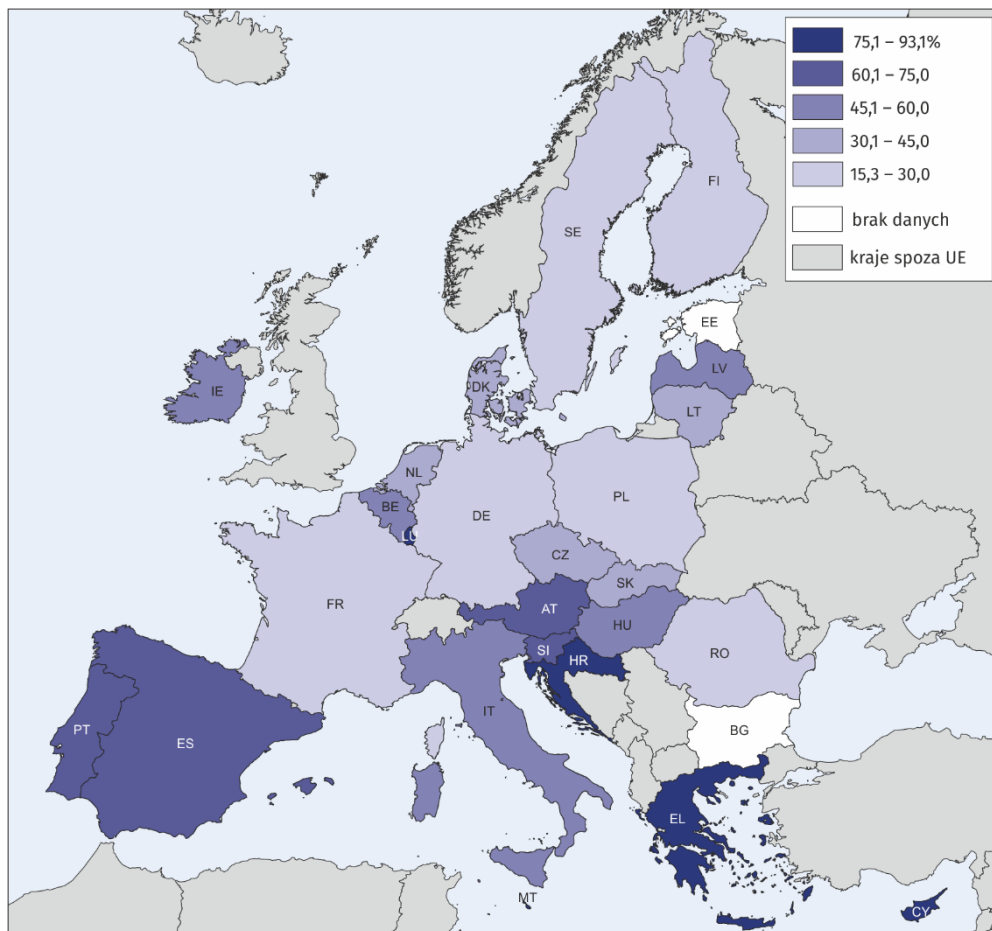
W 2023 r. w turystycznych obiektach noclegowych na terenie Unii Europejskiej udzielono 1,4 mld noclegów turystom zagranicznym

Tablica 1. Turystyczne obiekty noclegowe i ich wykorzystanie w 2023 r.

Wyszczególnienie	Obiekty	Miejsca noclegowe	Turyści korzystający z noclegów ^b		Udzielone noclegi ^b	
			ogółem	w tym zagraniczni	ogółem	w tym turystom zagranicznym
w tys.						
Ogółem	636,3	29 205,3	1016 857,4	407 120,1	2934 402,6^b	1372 408,8^b
Austria	25,1	1 138,2	40 650,1	27 212,8	127 765,9	91 023,5
Belgia	10,7	472,8	18 576,0	9 279,6	44 696,6	21 594,4
Bułgaria	4,0	359,9
Chorwacja	117,5	1 149,3	19 486,6	16 853,6	92 341,1	84 258,0
Cypr	0,8	84,9	3 165,5	2 537,3	15 636,1	14 428,3
Czechy	10,3	759,1	21 977,7	9 558,9	55 842,5	23 361,6
Dania	1,2	451,6	9 423,6	3 312,3	38 991,4	14 638,3
Estonia	1,3	61,9
Finlandia	1,4	256,0	12 255,5	2 560,5	22 832,1	5 751,8
Francja ^a	29,4	5 094,9	178 846,6	52 711,9	453 956,8	136 387,7
Grecja	28,9	1 237,8	35 782,4	26 276,6	147 209,8	123 106,8
Hiszpania	57,5	3 821,4	144 832,0	72 140,4	484 910,3	301 927,2
Holandia	9,1	1 400,0	49 403,8	20 303,6	142 281,3	59 110,2
Irlandia ^a	2,5	245,8	11 287,7	3 835,7	40 636,1	24 362,1
Litwa	4,8	121,6	3 992,1	1 369,5	8 473,8	3 001,9
Luksemburg	0,4	57,9	1 211,6	1 062,9	2 773,9	2 399,6
Łotwa	1,2	52,3	2 412,3	1 369,4	4 370,9	2 577,8
Malta	0,3	51,0	2 253,2	1 992,6	9 892,2	9 206,7
Niemcy	48,3	3 665,3	178 207,1	34 711,8	431 439,0	80 378,4
Polska	9,8	793,1	36 239,2	7 074,6	92 797,9	17 010,9
Portugalia	8,1	709,6	30 804,7	18 202,0	84 886,8	56 947,2
Rumunia	11,5	419,9	13 647,3	2 101,3	29 171,1	4 464,2
Słowacja	3,6	203,4	5 549,3	2 022,0	14 359,9	4 720,2
Słowenia	10,9	188,7	6 185,8	4 652,0	16 102,8	11 532,9
Szwecja	4,3	840,1	32 761,8	7 322,7	63 896,1	15 580,0
Węgry	4,0	361,7	12 202,9	5 487,1	30 488,3	14 173,8
Włochy	229,5	5 207,1	133 636,7	67 878,1	447 170,0	234 182,3

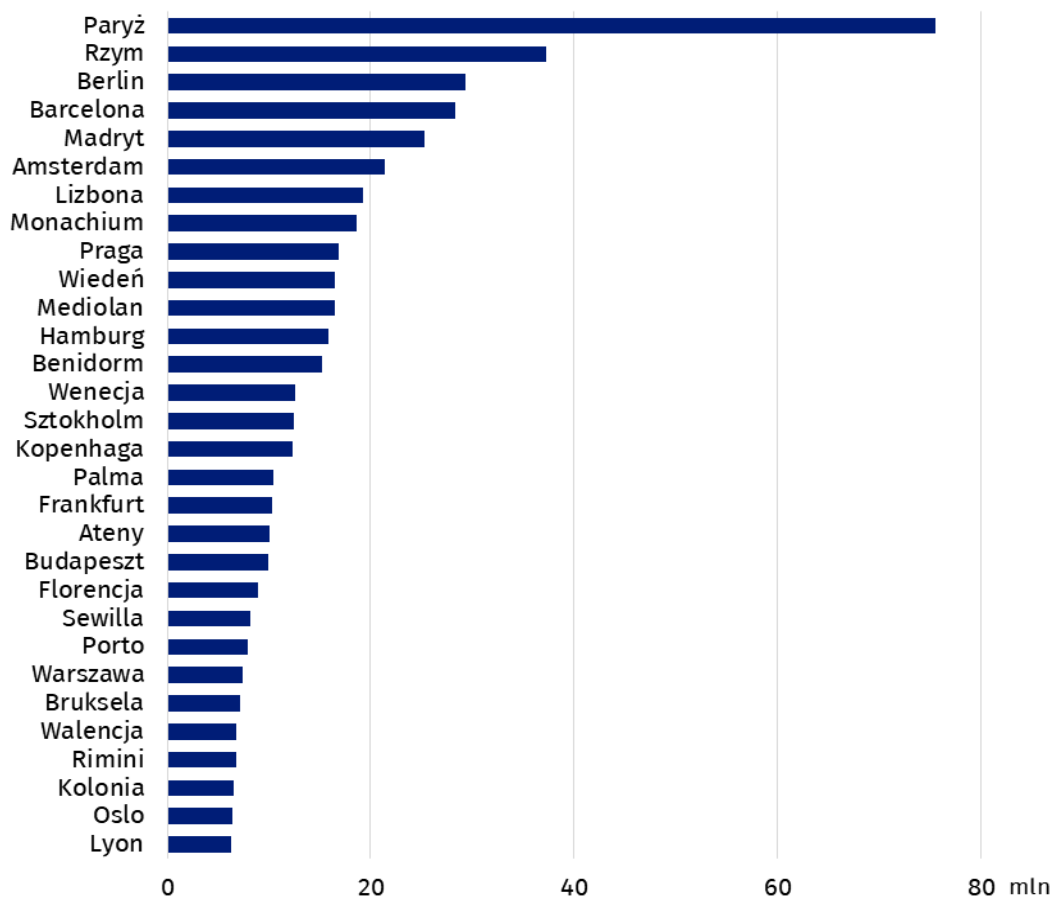
^a Dane szacunkowe. ^b Dane szacunkowe na podstawie danych miesięcznych.
(.) – brak danych.

Mapa 1. Udział noclegów udzielonych turystom zagranicznym w ogólnej liczbie noclegów na terenie Unii Europejskiej w 2023 r.



W 2023 r. najpopularniejszym miastem w Unii Europejskiej pod względem liczby udzielonych noclegów, podobnie jak przed rokiem, był Paryż (75,5 mln). Na kolejnych miejscach uplasowały się Rzym (37,3 mln) i Berlin (29,4 mln). Warszawa z 7,5 mln udzielonych noclegów znalazła się na 24. pozycji (w 2022 r. na 21. miejscu).

Wykres 3. Liczba udzielonych noclegów w wybranych miastach na terenie Unii Europejskiej w 2023 r.



Informacja sygnałna została przygotowana na podstawie danych dostępnych w bazie Eurostatu (data dostępu 11.02.2025 r.).

W przypadku cytowania danych Głównego Urzędu Statystycznego prosimy o zamieszczenie informacji: „Źródło danych GUS”, a w przypadku publikowania obliczeń dokonanych na danych opublikowanych przez GUS prosimy o zamieszczenie informacji: „Opracowanie własne na podstawie danych GUS”.

Opracowanie merytoryczne:
Urząd Statystyczny w Rzeszowie

p.o. Dyrektora Teresa Krzemińska

Tel: 17 853 52 10, 17 853 52 19

Rozpowszechnianie:
Wydział Współpracy z Mediami

Tel. komórkowy: +48 695 255 032

Tel. stacjonarne: +48 22 608 38 04, +48 22 449 41 45,
+48 22 608 30 09

e-mail: obslugaprasowa@stat.gov.pl



www.stat.gov.pl



[@GUS_STAT](https://twitter.com/GUS_STAT)



[@GlownyUrzadStatystyczny](https://www.facebook.com/GlownyUrzadStatystyczny)



[gus_stat](https://www.instagram.com/gus_stat)



[glownyurządstatystyczny](https://www.youtube.com/glownyurządstatystyczny)



[glownyurządstatystyczny](https://www.linkedin.com/company/glownyurządstatystyczny)

Powiązane opracowania

[Turystyka w 2023 r.](#)

Temat dostępny w bazach danych

[Baza danych Eurostat](#)

[Bank Danych Lokalnych](#)

Ważniejsze pojęcia dostępne w słowniku

[Turysta](#)

[Turystyczny obiekt noclegowy](#)

[Miejsca noclegowe w turystycznych obiektach noclegowych](#)

[Turyści zagraniczni w turystycznych obiektach noclegowych](#)

[Noclegi udzielone w turystycznych obiektach noclegowych](#)

[Długość pobytu](#)